

Gereformeerde Gemeente Kampen

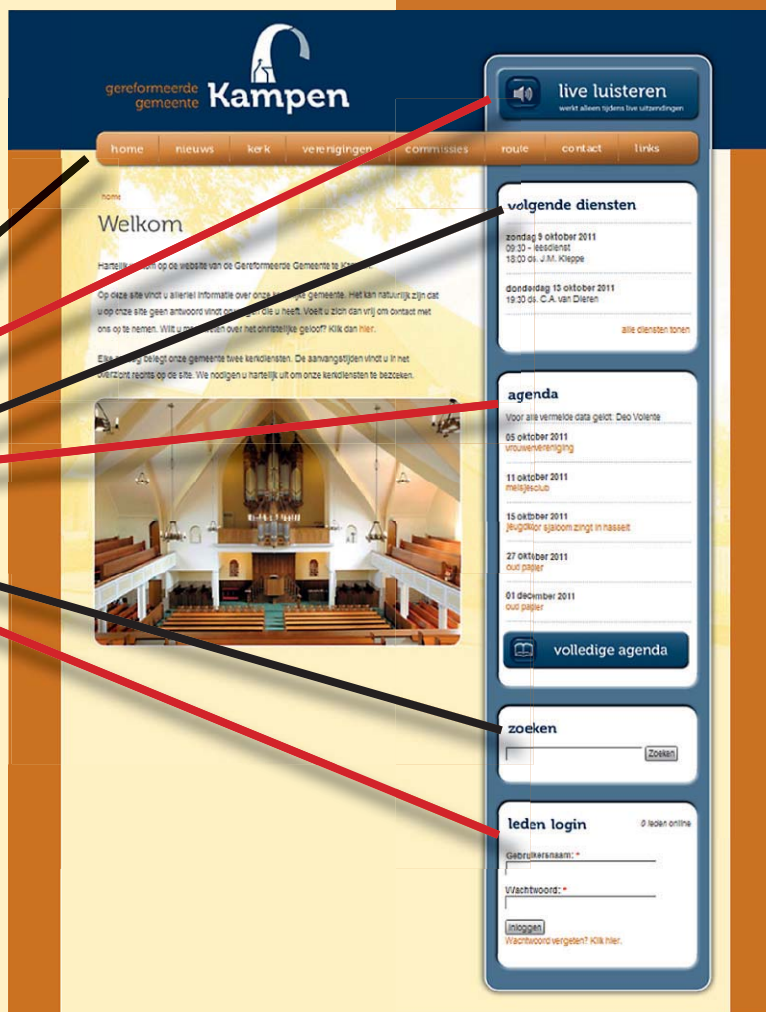
Met ingang van 4 oktober 2011 is de nieuwe website van onze gemeente operationeel. Op een ledenvergadering is gevraagd om de website van de kerk te vernieuwen. Een aantal mensen heeft hier de afgelopen tijd hard aan gewerkt. Het resultaat mag er zijn. Hoewel de site inmiddels online is, zijn nog niet alle webpagina's gevuld met de juiste tekst. Er wordt aan gewerkt om alle gegevens nu, en telkens weer, up to date te houden. In deze handleiding wordt uiteengezet hoe de website in elkaar zit en waar u wat kunt vinden.

Let op: Pagina's die alleen bestemd zijn voor gemeenteleden kunnen alleen worden bekeken door in te loggen. (zie pagina 6)
De websitecommissie bepaalt of iemand rechten krijgt om ook in te loggen op de website. Bij geconstateerd misbruik wordt de toegang per direct onmogelijk gemaakt.

Let op: Contactpersonen van verenigingen en commissies kunnen kopij voor de website doorgeven aan de webmaster. Die zorgt er vervolgens voor dat het op de site wordt toegevoegd. U kunt in contact treden met de webmaster via het tabblad 'contact'.
(zie pagina 3)

Op de homepage vindt u de volgende onderdelen, die op de volgende pagina's kort worden beschreven:

- Pagina 2 navigatiebalk
- Pagina 3 live luisteren
- Pagina 4 volgende diensten
- Pagina 5 agenda
- Pagina 5 zoeken
- Pagina 6 leden login



Uitleg website



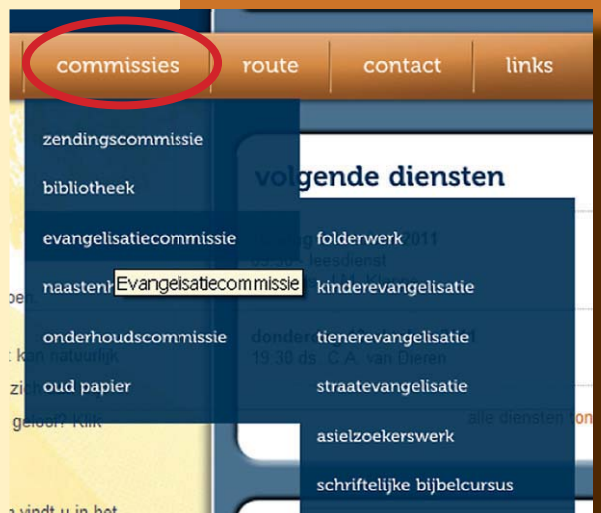
home De homepage die verschijnt na het activeren van de link www.gergemkampen.nl

nieuws Onder dit tabblad vindt u alle nieuwsberichten

kerk Onder het tabblad 'kerk' staan meerdere subitems: (kerkelijke) geschiedenis, kerkelijk onderwijs (o.a. catechese), preken(waaronder het prekenarchief) en de diaconie. Verder vindt u er een link naar 'onze' evangelisatiepost in Leeuwarden.

verenigingen Alle verenigingen van onze gemeente hebben hier hun eigen informatiepagina gekregen. Op de afzonderlijke pagina's wordt weergegeven wat voor soort vereniging het betreft en wanneer zij samenkomen. Ook vindt u er gegevens van contactpersonen.

commissies Onder het tabblad commissies vindt u de gegevens van de vele commissies die onze gemeente rijk is. Alle commissies hebben hun eigen pagina. Zo is er bijvoorbeeld een aparte pagina waar informatie is te vinden over de kerkbibliotheek die wordt gerund door de bibliotheekcommissie. Hier vindt u onder meer de openingstijden van de bibliotheek.



route

Onder het tabblad 'route' wordt uitgelegd waar u onze kerk kunt vinden. Dat wordt mogelijk gemaakt via googlemaps. Desgewenst kan de route worden uitgeprint. Onder het tabblad 'parkeergelegenheid' wordt duidelijk gemaakt (kaartje) waar bezoekers hun auto het beste kwijt kunnen.

contact

Onder het tabblad 'contact' vindt u enkele algemene contactadressen. Een email versturen naar de contactpersonen gaat heel eenvoudig. Na het klikken op 'verstuur een mail' verschijnt een webformulier, waarin u uw vraag of opmerking kwijt kunt. Vergeet niet uw naam en emailadres in te vullen. Als u vervolgens klikt op 'verstuur' wordt de mail verzonden naar de desbetreffende contactpersoon. Als bewijs dat de mail verstuurd is, ontvangt u een kopie van de mail in uw eigen mailbox.

links

Links van sites van organisaties die nauw gelieerd zijn aan onze gemeente(n) zijn hier opgenomen. Zo vindt u hier links naar diverse scholen en hulpverlenende instellingen.

live luisteren

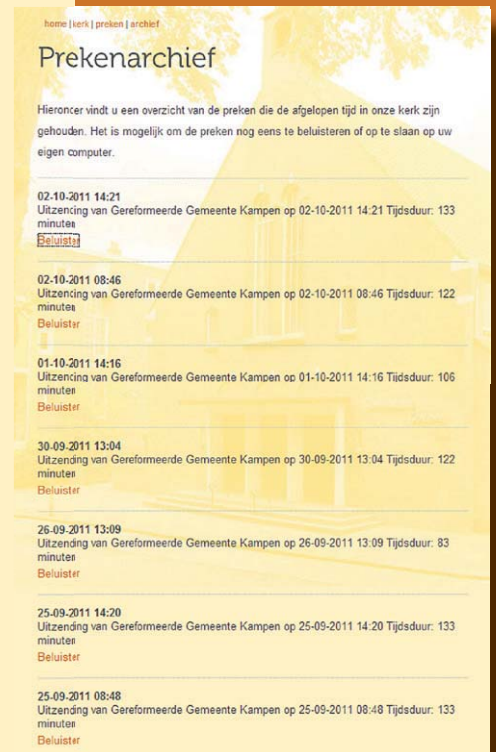
Via deze link kunt u via internet live mee luisteren met de kerkdiensten. **Let op: Deze link werkt alleen tijdens live uitzendingen.** Het is voor iedereen, lid of geen lid, mogelijk om op deze wijze digitaal een kerkdienst 'bij te wonen'.

Na de uitzending wordt de dienst opgeslagen in het prekenarchief. (onder tabblad 'kerk') De preken zijn vervolgens nog enkele weken op elk willekeurig moment te beluisteren. Ook is het mogelijk om de preken op te slaan op uw eigen computer.

Preken van studenten worden niet opgenomen in het **prekenarchief**. Dat geldt ook voor preken van predikanten die hebben aangegeven dat ze niet wensen dat hun preken op internet worden gezet.

volgende diensten

Op de homepage vindt u in de blauwe balk een overzicht van de eerstvolgende kerkdiensten die in onze kerk worden belegd. Het is mogelijk om alle diensten voor de komende weken te bekijken, door te klikken op '**alle diensten tonen**'. Wanneer er sprake is van een bijzondere dienst (huwelijksdiensten, doventolk, avondmaalsdiensten) wordt dat aangegeven.



agenda

Op de homepage staan in de rechterkolom maximaal zes agenda-items. In principe worden de activiteiten weergegeven op datum. Het is mogelijk dat een belangrijke datum permanent bovenaan komt te staan.

Voor een volledig overzicht van alle toekomstige activiteiten klikt u op 'volledige agenda'. Het is mogelijk om de agenda uit te printen of te versturen.

Het is ook mogelijk om een uitvoerige beschrijving van alle toekomstige activiteiten op uw scherm te krijgen. In dat geval activeert u de url: www.gergemkampen.nl/agenda.

zoeken

Via dit zoekscherm is het mogelijk om op trefwoord te zoeken op de site.

agenda

Voor alle vermelde data geldt: Deo Volente

05 oktober 2011
vrouwenvereniging

11 oktober 2011
meisjesclub

15 oktober 2011
jeugdkoor sjaloom zingt in hasselt

27 oktober 2011
oud papier

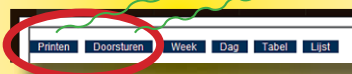
01 december 2011
oud papier

[volledige agenda](#)

zoeken

weekoverzicht

Agenda printen, mailen



maandoverzicht

Login Voor gemeenteleden is het mogelijk om in te loggen op de site. Hierdoor wordt bepaalde informatie, die niet voor iedereen zichtbaar is, toegankelijk. Hoe werkt de login en hoe wordt deze geactiveerd?

Let op: Nogmaals wordt benadrukt dat u integer met de beschikbare gegevens om dient te gaan. Bij geconstateerd misbruik (bijv. door de ledenlijst te verzenden naar derden) wordt u de toegang tot de site ontzegd.

Let op: Per woonadres in principe één gebruikersnaam wordt toegestaan. Dit om het aantal gebruikers overzichtelijk te houden. Concreet betekent dit dat er in een gezin één gebruikersnaam en wachtwoord door alle leden van het gezin wordt gebruikt om toegang te krijgen tot de pagina's achter het 'slotje'. De websitecommissie behoudt zich het recht om, wanneer er sprake is van meerdere gebruikersnamen op één en hetzelfde adres, enkele gebruikersnamen te blokkeren.

Het aanmaken van een loginaccount:

Om een loginaccount aan te maken, gaat u naar het venster 'leden login' en klikt u op 'wachtwoord vergeten? klik hier'. Er verschijnt een venster 'gebruikersaccount'. Klik op 'nieuw account aanmaken'. Een uitgebreid gebruikersaccount wordt getoond. (zie pagina 7)

Bent u uw **wachtwoord vergeten**, dan is ook dit de plek waar u uw wachtwoord kunt aanvragen.

Het invullen van het formulier en verificatie van naam en adres

Om een loginaccount te krijgen, dient u het hiernaast getoonde schema in te vullen. Dat verschijnt automatisch op uw scherm.

Bewaart u uw wachtwoord zorgvuldig. Het aanvragen van een nieuw wachtwoord kan enkele werkdagen duren. Het is verstandig om een veilig wachtwoord te kiezen. Dit voorkomt misbruik.

Het invullen van uw voorletter(s), achternaam en adres is verplicht. De websitecommissie kan dan controleren wie er achter de opgegeven gebruikersnaam zit en bepalen of de account geactiveerd kan worden. Dat gebeurt door met behulp van de gemeentegids te controleren of u daadwerkelijk lid bent van onze gemeente.

home | gebruikersaccount | gebruikersaccount

Gebruikersaccount

Nieuw account aanmaken Inloggen Wachtwoord vergeten? Klik hier.

Account-informatie

Gebruikersnaam: *

 Gebruik: letters, cijfers, spatie, punt, koppelteken of onderstrepingstekens.

E-mailadres: *

 Geef een geldig e-mailadres op. Alle e-mails van dit systeem zullen naar dit adres verstuurd worden. Het e-mailadres zal niet openbaar gemaakt worden en zal alleen gebruikt worden wanneer u om een nieuw wachtwoord vraagt of wanneer u over bepaald nieuws per e-mail geïnformeerd wil worden.

Wachtwoord: *

Wachtwoord bevestigen: *

Geef in beide velden een wachtwoord voor het nieuwe account.

Ezelsbruggetje: in 2011_Gaan Wij met de fiets naar de kerk

Persoonlijke informatie

Voorletters: *

 De inhoud van dit veld is privé en zal niet openbaar worden gemaakt.

Achternaam: *

 De inhoud van dit veld is privé en zal niet openbaar worden gemaakt.

Adres: *

 De inhoud van dit veld is privé en zal niet openbaar worden gemaakt.

Nieuw account aanmaken

We hopen dat deze handleiding u helpt bij het thuisraken op onze nieuwe website. Mocht u nog vragen of opmerkingen hebben, dan kunt u die doorgeven aan de webmaster via het contactformulier 'website' onder het tabblad 'contact'.

Oktober 2011, De websitecommissie

